

A High-Tech Far Infrared Ray(HR) with Amethyst

# Healing Land

## HEALING LAND MAT AND CONTROLLER USER MANUAL

### PREMIER MAT

#### PREMIER MAT CONTROLLER

**⚠ 주의사항** - 그림을 보고 다음 각각의 구성요소에 익숙해질 수 있도록 하십시오.

#### 프리미어 매트 조절기 작동방법


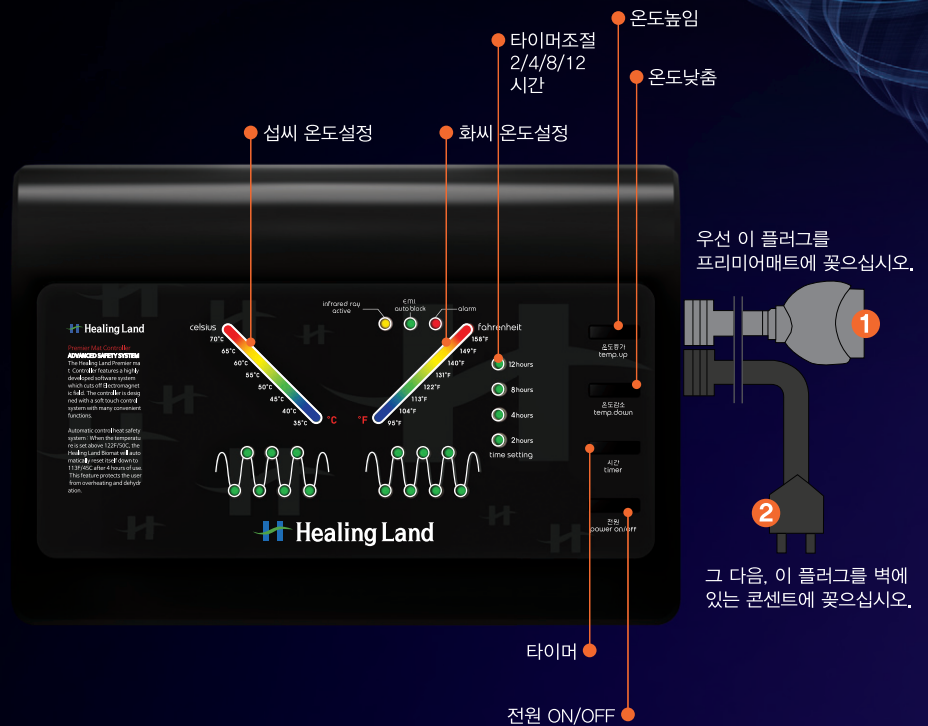
1. 조절기 옆면 전원 스위치를 ON 방향으로 눌러 전원을 작동시킨 후 전원 선택 스위치를 누릅니다.
2. 온도 높임과 온도 낮춤 버튼을 사용하여 원하는 온도로 설정합니다.
3. 타이머 버튼을 사용하여 원하는 시간을 설정합니다. (타이머는 2/4/8/12 시간으로 작동됩니다.)

#### 프리미어 매트 사용방법

1. 매트를 펼친 후 면패드 커버를 씌워서 사용하십시오.
2. 원하는 온도와 시간을 설정하여 사용하십시오.
3. 밤의 숙면을 위해서는 35°C~40°C의 낮은 온도로 사용하십시오.
4. 급격히 땀이 배출될 수 있기 때문에 사전에 양질의 물을 드셔도 좋습니다.
5. 고온에서 사용하실 경우 1회 1시간을 넘지 않도록 하십시오.
6. 필히 본인의 신체에 맞는 온도를 설정하여 사용하십시오.

#### 전기용품 표시사항

- 안전인증번호 : HH071485-13002A
- 전자파적합등록번호 : KCC-REM-RnL-BMP-7000MX
- 제품명 : 전기매트
- 정격전압 : 220V~, 60Hz, 180W
- 제조자명 : 알앤엘
- 제조국 : 한국 / 제조년월일 별도표기



## Healing Land

**A/S 문의** 교체부품 및 A/S 문의 시 고객센터 센터 전화 **1599-4746**로 연락주시길 바랍니다. 고객센터 전화는 월요일~금요일 오전 9시~오후 6시까지 이용 가능합니다. 보다 나은 서비스를 위해 전화하실 때에는 제조번호/구매처/구입일/구매자 성명 및 연락처 정보를 준비해 주시길 바랍니다.

판매원: (주)크리슈머 / 서울시 강남구 대치동 영동대로 85길 19 TEL.1599-4746 제조원: (주)알앤엘 / 경기도 광명시 소하1동 1365번지 에이스광명타워 B라인 11층 TEL.080-200-0355

## COVER MAT

### COVER MAT CONTROLLER

**주의사항** - 그림을 보고 다음 각각의 구성요소에 익숙해질 수 있도록 하십시오.

#### 커버매트 조절기 사용방법

1. 전원선택 스위치를 눌러 전원을 작동시킵니다.
2. 온도 높임과 온도 낮춤 버튼을 사용하여 원하는 온도로 설정합니다.
3. 타이머 버튼을 사용하여 원하는 시간을 설정합니다.  
(타이머는 2/4/8/12시간으로 작동됩니다.)

#### 커버매트 사용방법

1. 매트를 펼친 후 면패드 커버를 씌워서 사용하십시오.
2. 원하는 온도와 시간을 설정하여 사용하시길 바랍니다.
3. 밤의 숙면을 위해서는 35℃~40℃의 낮은 온도로 사용하십시오.
4. 급격히 땀이 배출될 수 있기 때문에 사전에 양질의 물을 드셔도 좋습니다.
5. 고온에서 사용하실 경우 1회 1시간을 넘지 않도록 하십시오.
6. 필히 본인의 신체에 맞는 온도를 설정하여 사용하시길 바랍니다.



#### 전기용품 표시사항

- 안전인증번호 : HH071485-13001A • 전자파적합등록번호 : KCC-REM-RnL-BMM-7000MX
- 제품명 : 전기매트 • 정격전압 : 220V~, 60Hz, 100W • 제조자명 : 알앤엘
- 제조국 : 한국 / 제조년월 별도표기



우선 이 플러그를 커버매트에 꽂으십시오.

그 다음, 이 플러그를 벽에 있는 콘센트에 꽂으십시오.

## GEM BELT

### GEM BELT CONTROLLER

**주의사항** - 그림을 보고 다음 각각의 구성요소에 익숙해질 수 있도록 하십시오.

#### 젬벨트 조절기 사용방법

1. 전원선택 스위치를 눌러 전원을 작동시킵니다.
2. 온도 높임과 온도 낮춤버튼을 사용하여 원하는 온도로 설정합니다.

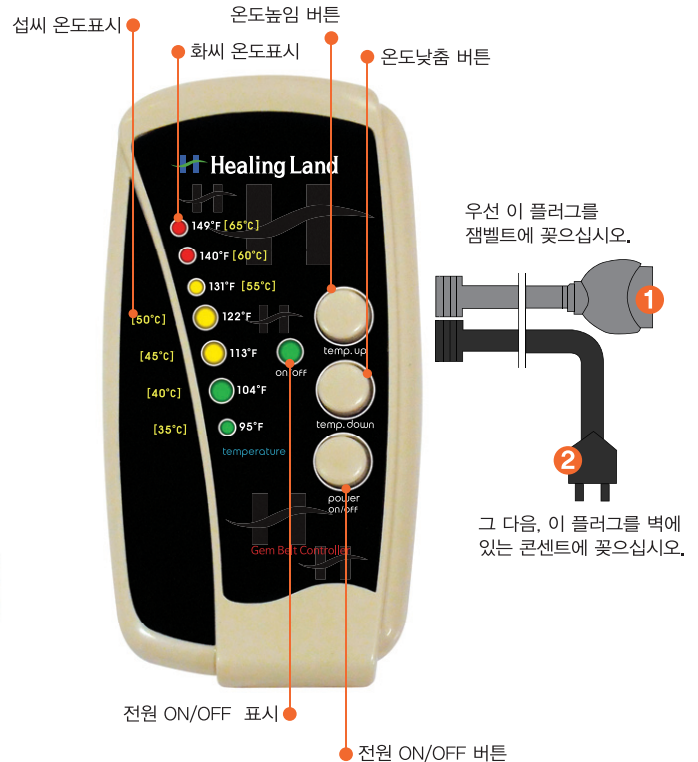
#### 젬벨트 사용방법

1. 벨트의 보석면이 안쪽으로 들어가게 평평하게 잘 편 후 사용하십시오.
2. 원하는 온도를 설정하여 사용하시길 바랍니다.
3. 밤의 숙면을 위해서는 35℃~40℃의 낮은 온도로 사용하십시오.
4. 급격히 땀이 배출될 수 있기때문에 사전에 양질의 물을 드셔도 좋습니다.
5. 고온에서 사용하실 경우 1회 1시간을 넘지 않도록 하십시오.
6. 필히 본인의 신체에 맞는 온도를 설정하여 사용하시길 바랍니다.



#### 전기용품 표시사항

- 안전인증번호 : HH071485-13003A • 전자파적합등록번호 : KCC-REM-RnL-BMB1
- 제품명 : 전기띠질기 • 정격전압 : 220V~, 60Hz, 50W • 제조자명 : 알앤엘
- 제조국 : 한국 / 제조년월 별도표기



우선 이 플러그를 젬벨트에 꽂으십시오.

그 다음, 이 플러그를 벽에 있는 콘센트에 꽂으십시오.

#### 사용시 주의사항

1. 화재와 감전의 위험을 줄이기 위해, 본 제품을 빗물이나 습기에 닿지 않게 하십시오. 2. 경보 램프가 점등되거나 연기가 감지되면 즉시 전원을 끄고 콘센트에서 전원코드를 뽑으십시오. 그리고 구매한 매트와 관리 담당자 또는 회사로 연락하여 도움을 요청하십시오. 3. 난방기, 난방기의 송풍장치, 스토브, 텔레비전, 자기성 물체 등 열원이나 자기장이 있는 물체의 근처에 본 제품을 두지 마십시오. 4. 침대를 보호하기 위해 바이오매트 아래에 깔개를 한 장 깔고 평평하게 한 후 매트를 올려놓으십시오. 5. 매트는 실내에 보관하시고, 습기나 먼지를 피하십시오. 6. 플러그가 꼭 맞게 꽂혀 있는지 확인하십시오. 낡은 부품은 즉시 교체하여 주십시오. 7. 12세 미만의 아이들이나 애완동물이 콘센트 가까이 가지 않도록 하십시오.

#### 품질보증

1. 본 제품에 대한 품질보증은 구입 후 2년이며, 정상적인 사용에서 제품이 고장난 경우에만 무상 서비스를 받으실 수 있습니다. 2. 본 회사의 의무는 보증기간 동안, 제조업자의 결정에 의한 본 제품의 수리 또는 교환에 한정됩니다. 3. 판매원 (주)크리슈어 및 제조원 (주)알앤엘은 부주의 또는 본 상품의 오용, 전압/전류의 부적절한 사용, 작동 지침서에 맞지 않는 사용 등의 결과로 일어난 어떠한 손상에도 대해서도 책임을 지지 않습니다. 4. 공인된 서비스 센터 외의 다른 어떤 개인에 의한 분해, 수리, 개조도 엄격히 금지됩니다.

#### 다음과 같은 경우는 무상수리가 되지 않습니다.

1. 천재지변(화재, 지진, 풍수해 등)에 의한 고장이 발생했을 경우 2. 사용 상 정상 마모되는 소모성 부품을 교환하는 경우 3. 사용 전원의 이상 및 접속기기의 불량으로 인하여 고장이 발생한 경우 4. 기타 제품 자체의 하자가 아닌 외부 원인으로 인한 경우